

# Paparan Publik Kinerja Keuangan Q1 2026

PT Bank Ina Perdana Tbk

13.05.26



# Sekilas Bank INA

## Visi

Menjadi Bank Nasional Pilihan Utama Masyarakat.

## Misi

- Menunjang Perekonomian Indonesia, melalui penyediaan produk dan layanan perbankan umum serta digital yang mendukung keberhasilan nasabah individu, UMKM dan Korporasi.
- Memberikan solusi keuangan yang Cepat, Aman dan Nyaman.
- Membangun SDM yang kompeten serta menjunjung tinggi nilai dasar perusahaan.
- Meningkatkan nilai tambah bagi pemegang saham dan pemangku kepentingan lainnya.

## Sertifikasi

ISO Certificate  
of Registration 2026  
ISO/IEC 27001:2022

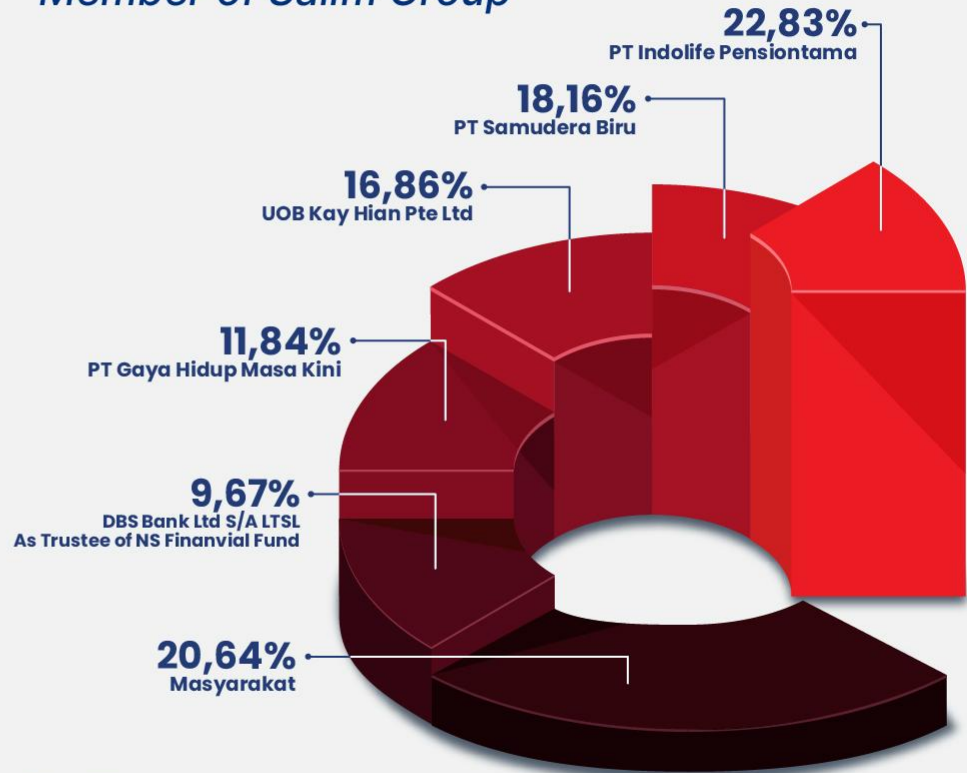


Surat Tanda Registrasi  
Tim Tanggap Insiden Siber 2024  
-BSSN-



# Dukungan Pemegang Saham

## Member of Salim Group



• per 31 Maret 2026

• Pemegang Saham Pengendali (PSP) adalah PT Indolife Pensiontama dan Pemegang Saham Pengendali Terakhir (PSPT) adalah Bapak Anthoni Salim.

## Dewan Komisaris



**Yohanes Santoso Wibowo**  
Komisaris Independen

**Inawaty Handoyo**  
Komisaris Utama Independen

**Josavia Rachman Ichwan**  
Komisaris

## Dewan Direksi



**Yandy Ramadhani**  
Direktur Bisnis Retail & Jaringan

**Dewi K. Prodjohartono**  
Direktur Komersial Banking

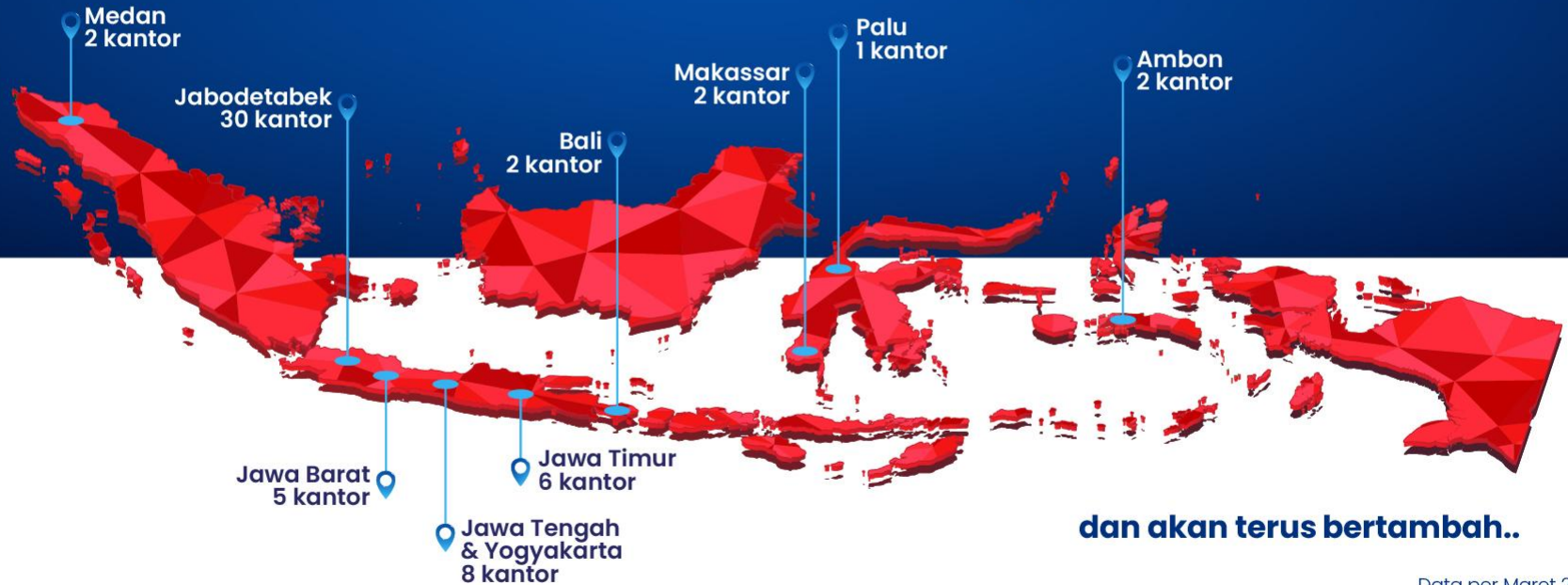
**Yulius Purnama Junaedi**  
Wakil Direktur Utama

**Henry Koenafifi**  
Direktur Utama

**Kiung Hui Ngo**  
Direktur Keuangan

**Adhiputra Tanoyo**  
Direktur Manajemen Risiko & Kepatuhan

# Peta Jaringan Layanan



**dan akan terus bertambah..**

Data per Maret 2026

# Kinerja Keuangan Bank INA



## Key Highlight - Maret 2026

- Total aset mencapai Rp31,30 triliun (+26,69% YoY).
- Pertumbuhan didukung oleh pencapaian DPK Rp25,04 triliun (+21,51% YoY).
- Rasio CASA meningkat signifikan ke 40,07% (Maret 2025: 28,32%).
- Komposisi dana semakin efisien, mendorong penurunan *cost of fund*.



## Kualitas Aset

- Rasio NPL Gross: 3,13%
- Rasio NPL Net: 1,83%
- Kualitas kredit tetap terjaga di tengah ekspansi.
- Monitoring dan penanganan kredit bermasalah terus diperketat.



## Pertumbuhan Kredit

- Penyaluran kredit : Rp14,78 triliun (+10,35% YoY)
- Loan to Deposit Ratio (LDR) terjaga di level 59,03%.
- Berdasarkan jenis penggunaannya, Kredit Konsumsi meningkat paling tinggi menjadi Rp1,59 triliun (+96,86% YoY), diikuti Kredit Investasi dan Kredit Modal Kerja yang masing-masing menjadi Rp4,40 triliun (+9,02% YoY) dan Rp8,79 triliun (+2,79% ).



## Permodalan

Permodalan Bank INA memadai untuk mendukung pertumbuhan bisnis, dengan rasio *Capital Adequacy Ratio (CAR)* sebesar 18,39%.



## Profitabilitas & Pencadangan

- Laba bersih tercatat Rp52,98 miliar.
- Pembentukan CKPN sebesar Rp 31,19 miliar sebagai langkah dan strategi konservatif untuk menjaga kinerja tetap solid.



## Fokus Strategis 2026

- Pertumbuhan kredit yang sehat dengan rasio LDR yang optimal.
- Perbaikan komposisi pendanaan.
- Perluasan ekosistem digital
- Peningkatan *fee based income*.



# Laporan Posisi Keuangan

(Rp miliar)	Mar '25	Des '25	Mar '26	ΔYoY
<b>Total Aset</b>	24.700	31.298	31.293	▲ 26,69%
<b>Penempatan pada Bank Indonesia dan Bank Lain</b>	4.822	4.467	3.545	▼ (26,48%)
<b>Surat Berharga</b>	5.733	10.492	11.762	▲ 105,16%
<b>Kredit</b>	13.392	15.263	14.779	▲ 10,35%
<b>Dana Pihak Ketiga</b>	20.603	27.253	25.035	▲ 21,51%
<b>CASA:</b>	5.834	10.214	10.031	▲ 71,93%
Giro	4.959	8.940	8.678	▲ 75,00%
Tabungan	875	1.274	1.353	▲ 54,63%
<b>Deposito</b>	14.769	17.039	15.004	▲ 1,59%
<b>Ekuitas</b>	3.622	3.310	3.096	▼ (14,52%)

# Laporan Laba Rugi

(Rp juta)	Mar '25	Mar '26	ΔYoY
<b>Pendapatan Bunga Bersih</b>	159.179	172.529	▲ 8,39%
<b>Pendapatan Operasional Selain Bunga</b>	14.857	104.112	▲ 600,76%
<b>Pendapatan Operasional</b>	174.036	276.641	▲ 58,96%
<b>Biaya Operasional</b>	(139.782)	(175.042)	▲ 25,22%
<b>Laba Operasional Sebelum CKPN</b>	34.254	101.598	▲ 196,60%
<b>CKPN</b>	(13.151)	(31.191)	▲ 137,18%
<b>Laba Bersih</b>	14.367	52.975	▲ 268,73%

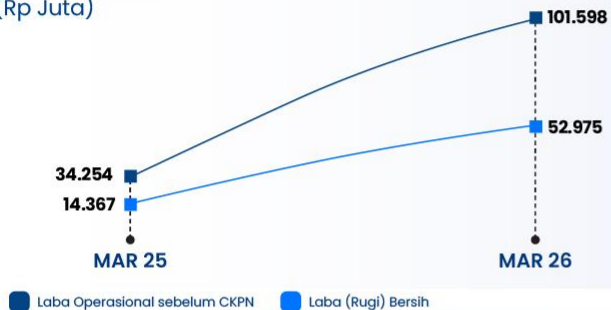
# Rasio Keuangan

(Rp miliar)	Mar '25	Mar '26	ΔYoY
<b>CAR</b>	23,83%	18,39%	▼ (5,44%)
<b>ROA</b>	0,30%	0,84%	▲ 0,54%
<b>ROE</b>	1,70%	7,16%	▲ 5,46%
<b>NIM</b>	2,85%	2,38%	▼ (0,47%)
<b>BOPO</b>	95,31%	88,46%	▼ (6,85%)
<b>CIR (excl. CKPN)</b>	80,49%	64,41%	▼ (16,08%)
<b>LDR</b>	64,96%	59,03%	▼ (5,93%)
<b>NPL - Gross</b>	3,47%	3,13%	▼ (0,34%)
<b>NPL - Net</b>	2,37%	1,83%	▼ (0,54%)


# Tren Profitabilitas

## Laba Bersih

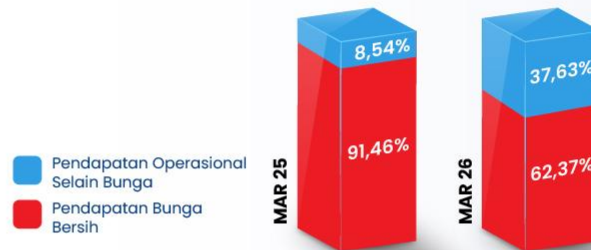
(Rp Juta)



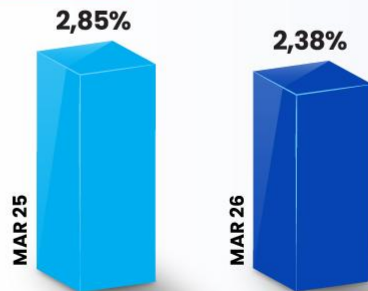
## Biaya Operasional Pendapatan Operasional (BOPO)



## Pendapatan Operasional



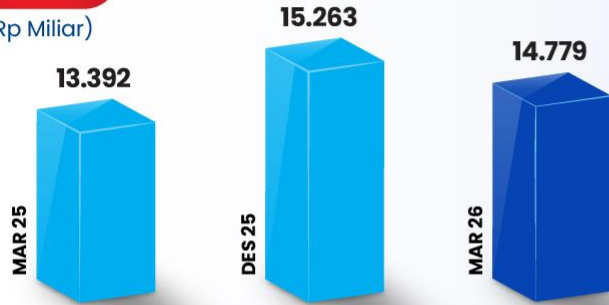
## Net Interest Margin



# Pertumbuhan Kredit

## Kredit

(Rp Miliar)

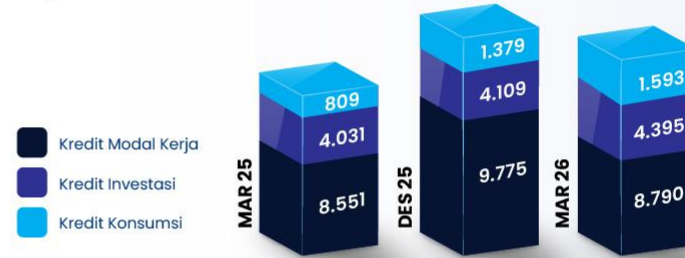


## Non Performing Loan




## Kredit Berdasarkan Jenis Penggunaan

(Rp Miliar)



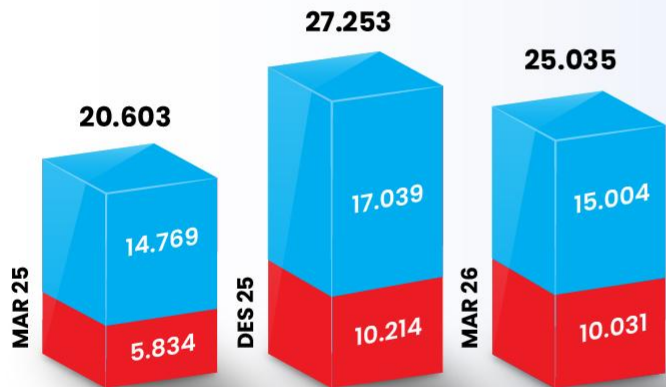
## Coverage Ratio



# Peningkatan Dana Pihak Ketiga & Perbaikan Komposisi Pendanaan

## Komposisi Dana Pihak Ketiga

(Rp Miliar)



■ Deposito  
■ CASA

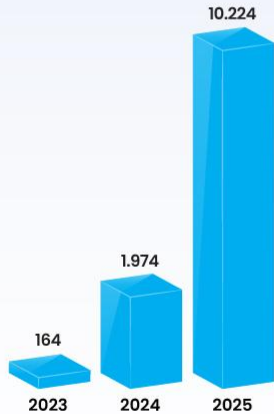
## Dana Pihak Ketiga

(Rp miliar)	Mar '25	Des '25	Mar '26	ΔYoY
<b>CASA:</b>	<b>5.834</b>	<b>10.214</b>	<b>10.031</b>	▲ 71,93%
Giro	4.959	8.940	<b>8.678</b>	▲ 75,00%
Tabungan	875	1.274	<b>1.353</b>	▲ 54,57%
<b>Deposito</b>	<b>14.769</b>	<b>17.039</b>	<b>15.004</b>	▲ 1,59%
<b>Total DPK</b>	<b>20.603</b>	<b>27.253</b>	<b>25.035</b>	▲ 21,51%
<b>CASA Ratio</b>	<b>28,32%</b>	<b>37,48%</b>	<b>40,07%</b>	▲ 41,49%

# Transaksi Digital Terus Menunjukkan Peningkatan Seiring dengan Pertumbuhan Nasabah dan Mitra Bank

## API Banking

(Rp Miliar)

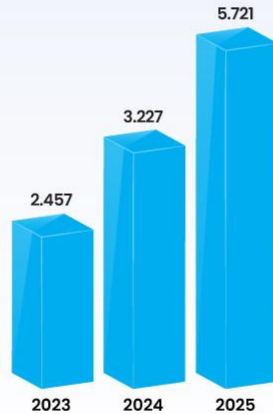


### FY 2025

Growth RR : 418%  
Volume : 6.829.250  
Ticket Size : Rp1,5 juta

## Mobile Application

(Rp Miliar)

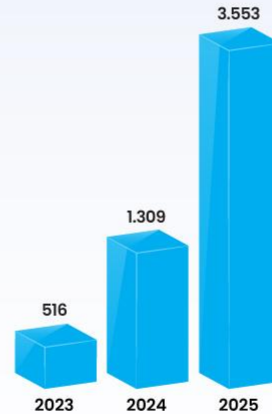


### FY 2025

Growth RR : 77%  
Volume : 3.942.406  
Ticket Size : Rp1,45 juta

## Acceptance Business

(Rp Juta)

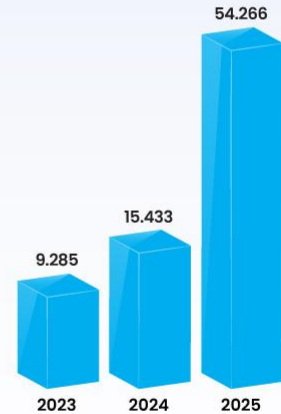


### FY 2025

Growth RR : 171%  
Volume : 3.134.676  
Ticket Size : Rp1,1 juta

## Internet Business

(Rp Miliar)



### FY 2025

Growth RR : 252%  
Volume : 593.834  
Ticket Size : Rp91,4 juta

# Penghargaan 2025-2026

Data per Maret 2026

## Bank Indonesia Award BI-FAST Terbaik Sub Kategori KBMI 1 dan 2

### Infobank Award

The Most 500 Outstanding Women 2025  
In Financial Sector & State Owned Enterprise



The Best Conventional Bank KBMI 1  
Asset IDR 10 to >25 Trillion



The Best Mortgage Loan Conventional Bank  
KBMI 1 - Asset IDR 10 to >25 Trillion



The 2nd Best Mobile Banking Conventional  
Bank KBMI 1 - Asset IDR 10 to >25 Trillion

The 3rd Best Savings Account Conventional  
Bank KBMI 1 - Asset IDR 10 to >25 Trillion



The 3rd Best Deposits Conventional Bank  
KBMI 1 Asset IDR 10 to >25 Trillion



7th Anniversary Indonesia Top  
Digital Innovation Awards 2026  
-The Economics-



8th Indonesia Top Bank Awards 2025  
in KBMI 1 Category  
-The Economics-



The Fastest Growing Bank in Property Loans  
-Kota Padomoro Tenjo-



12th Properti Indonesia Award 2025  
The Promising Newcomer in Mortgages  
-Properti Indonesia-

### Economic Review Award

The Best Indonesia QCC Award IX  
Gold Award



The Best Indonesia Enterprises  
Risk Management Award VII 2025 Gold Award



The Best Indonesia IT & Digital Operational  
Excellence Award 2025 - Gold Award



The Best Indonesia  
"Corporate Secretary & Communication" Award

"Corporate Secretary & Communication" Award



The Best Indonesia  
"Corporate Secretary & Communication" 2025



The Best Indonesia Sales Marketing  
Award VIII - 2025





**BANK INA** | **binadigital**  
*Member of Salim Group*



Call INA  
**1500738**  
(021)30500738

✉ [bisananya@bankina.id](mailto:bisananya@bankina.id)

🌐 [www.bankina.co.id](http://www.bankina.co.id)

📷 [bankinaperdana](https://www.instagram.com/bankinaperdana)

📘 Bank INA

☎ +628551500738

[www.binadigital.id](http://www.binadigital.id)

[binadigital.id](https://www.binadigital.id)

Bina Digital

Bank INA berizin dan diawasi oleh Otoritas Jasa Keuangan & Bank Indonesia serta merupakan peserta penjaminan LPS.